



ene/feb 2023

hoja informativa

Temas

¡A sus marcas, listos, fuera!

Los niños empujarán, halarán y montarán mientras investigan todo tipo de vehículos reales y de juguete. Vroom! Vroom!

Destellos y escalofríos

¡Abríguese y prepárese para cavar en el invierno! Ya sea que viva en un clima frío o cálido, los niños disfrutarán aprendiendo todo sobre la nieve, las criaturas de la nieve, los vehículos de invierno, el equipo para clima frío y más.

A comunicarnos

Tarjetas, paquetes, cartas, catálogos, revistas y más llegan en el correo diario. Los niños disfrutarán explorando todas las cosas emocionantes que entregan los trabajadores postales y las muchas otras formas en que nos comunicamos.


Feliz y saludable

Developing healthy habits takes practice. This theme offers playful ways to encourage children to brush their teeth, wash their hands, use tissues, and eat healthy foods.

Vocabulario

ruedas, asiento para carros, copos de nieve, ropa de invierno, teléfono, buzón, dentista, médico


Colores/Figuras



Opuestos


caliente/frío

Lenguaje de señas



go

Point with index fingers in the direction you wish to go.



brush teeth

Position index finger of right hand in front of mouth. Move finger side to side to mimic brushing teeth.



wash

Make a fist facing up; make another fist on top, facing down. Move top fist in circles as if scrubbing.



water

Right hand W taps chin with index finger.



eat

Squished O hand moves back and forth to mouth as if eating.

¡Aprende conmigo!

• Observando el hielo

Abríguese y salga a caminar con su hijo. Lleva lupas de plástico contigo. Invite a su hijo a mirar cuidadosamente el hielo en las cercas, los troncos de los árboles, etc. Hablen juntos sobre lo que ven. ¿Ha observado su hijo heladas tan de cerca antes?


• Juego de simulación de nieve

Disfruta de un día de nieve con tu hijo. Reúna utensilios de cocina y tazones de juguete. Recoja la nieve en un recipiente sensorial o en un recipiente grande. Usa los utensilios de cocina para jugar con la nieve. Puede pretender hacer conos de nieve u otras delicias frías. ¡Asegúrate de usar guantes calientes!

Mi proyecto: Alimentos saludables y dulces

Cuando lleve este proyecto a casa, podemos:

- Hable acerca de nuestras comidas y golosinas saludables favoritas.
- Nombra los alimentos en mi proyecto.
- Encuentre alimentos de juguete para jugar y clasifíquelos por tipo.



El dibujo está destinado a mostrar una muestra del proyecto. Los materiales pueden sustituirse o usarse de manera diferente.

Conexión familiar

Lista de libros

- | | |
|---|--|
| <i>Look, There's A Helicopter!</i> por Nosy Crow | <i>Postman Bear</i> por Julia Donaldson |
| <i>Snow</i> por Manya Stojic | <i>Lulu's Lunch</i> por Camilla Reid |
| <i>The Snowman Shuffle</i> por Christianne C. Jones | <i>Diapers Are Not Forever</i> por Elizabeth Verdick |

Canciones

Let's Go Wheeling

Sung to "Are You Sleeping?"

Let's go (wheeling), let's go (wheeling),
Around the block, around the block.
We will keep on (wheeling), we will keep
on (wheeling),
Then we'll stop, then we'll stop.

Repeat with:

beeping (car), chugging (train), riding (wagon),
rolling (roller skate), biking (bicycle)



Receta

Deliciosa salsa de frutas

- 5.3 onzas yogur griego natural
- 1 cucharada de concentrado de jugo de naranja congelado, descongelado
- 1 cucharadita azúcar (o más si lo prefieres)
- ¼ de cucharadita extracto de vainilla

Coloca todos los ingredientes en un tazón y revuelve bien. Pruebe y agregue azúcar adicional si prefiere una salsa más dulce. Sirva la salsa con cualquier fruta fresca que le guste a su hijo.



Snowflakes

Sung to "Twinkle, Twinkle, Little Star"

Snowflakes, snowflakes falling down,
Softly falling to the ground.
In the breeze they twist and twirl,
Round and round the snowflakes swirl.
Snowflakes, snowflakes falling down,
Gently falling to the ground.

Recordatorios
